



2023

Catalogo
Catalog



SOMMARIO CONTENTS

11

Strada
Road

25

Mtb
Mountain bike

37

Gravel
Gravel

43

Gravity / E-bike
Gravity / E-bike

47

Triathlon
Triathlon

51

Serie 1976
1976 line

60

Abbigliamento
Apparel

62

Accessori
Accessories

1976

Abbiamo piantato le radici
We planted our roots



2006

Siamo diventati i più leggeri sul mercato
We created the lightest cycling shoe in the market



2018

Abbiamo creato il miglior Design
We won the 2018 Design and Innovation Award



2022

Scarpe di Fabio Felline con Team Astana - Stagione 2022
Fabio Felline's shoes with Team Astana - Season 2022



1992

Siamo stati innovativi creando la prima scarpa da ciclismo con rotori
We made the first cycling shoes with a rotor closure system



1998

Pantani vince il Giro d'Italia e Tour de France
Pantani wins the Giro d'Italia and Tour de France



2016

Siamo tecnologicamente avanzati
We made one of the most high tech cycling shoes

UNA STORIA DI SUCCESSO A HISTORY OF SUCCESS

THE BOA® FIT SYSTEM - Li2 DIAL

- Sottile, a basso profilo aerodinamico, progettato per una ineguagliabile precisione di utilizzo e durata
- Il nuovo Rotore in alluminio anodizzato, offre un grip superiore ed una tenuta costante in tutte le condizioni meteo.
- Chiusura ed apertura multidirezionale, per modulare la tensione ed il rilascio come e quando si vuole, senza il minimo sforzo.

- *Sleek, low-profile dial platform, engineered for unprecedented precision and durability.*
- *The new anodized aluminum dial provides a superior grip that is designed for a more consistent hold in all weather conditions.*
- *Multi-directional tightening and loosening modulates tension when and where needed for fast, effortless execution.*



SURROUND FIT SYSTEM (SFS)

Il sistema di chiusura SFS Surround Fit System, è un concetto di chiusura bi direzionale, che combinate al Boa Fit System Li2 offre una chiusura anche avvolge completamente il piede a 360°, eliminando ogni punto di pressione.

The Surround Fit System (SFS) is a new concept of bi-directional self-centering closure configuration. When combined with the Li2 dials, gives you a wraparound feeling without any pressure points for a perfect fit.



FCT CARBON TECHNOLOGY

Forged Carbon Technology (FCT) è una tecnologia di derivazione aerospaziale che prevede l'uso di fibre di carbonio spezzate. Il termine "forgiato" è dovuto al particolare processo produttivo che sfrutta altissime temperature e pressioni - oltre 100 bar - per creare un materiale composito fino a 2/3 meno denso del titanio, ma molto più resistente. Questo processo permette di creare soles dallo spessore e peso ridotti senza compromettere la rigidità.

The leading-edge Forged Carbon Technology (FCT). The term "forged" used to describe the particular process where high temperatures and pressures up to 1500 psi - created a carbon composite which is up to 2/3 less dense than metal titanium, but much stronger. This process allows us to make very thin and light sole without compromising the rigidity.



SILK MATTE & SQUARE MICROFIBER

Grazie ad una ricerca ed ad uno sviluppo congiunto, abbiamo ottenuto un finish esclusivo denominato Matte Silk e Square, che applicato sulla microfibra ad alta densità HS, offre alla scarpe un look unico, esclusivo e ricercato, oltre ad essere estremamente tecnico, traspirabile, leggero e resistente. La finitura all'acqua rende il materiale eco-sostenibile, e risponde a tutti gli standard europei in fattore di sicurezza. Il taglio e la foratura, fatta mediante processo laser permette di ridurre le cuciture ed assicura una eccellente traspirabilità.

With an extensive research of exclusive finishes and the proper choice of materials we have created Silk Matte and Square Microfiber materials. The surface treatment ensures our products have a unique look that enhances the design and allows for easy maintenance. Our Microfiber is characterized by being wear resistant, stable, lightweight, waterproof and eco-compatible. It is subjected to hydro treatment, reducing the water absorption and features a strong anti-mold characteristic. The HS Microfiber is certified, does not contain hazardous substances and complies with strict European standards. It is micro-perforated and cut by Laser nano technology for optimal cooling effect. Reduced stitching and nylon mesh upper support.



ANATOMIC LAST

Nello sviluppo di Revolve abbiamo collaborato con una squadra di ortopedici per la creazione di una nuova e rivoluzionaria forma anatomica. Studiando la forma naturale del piede siamo riusciti a fornire una costante esperienza di calzatura 360 gradi, garantendo una calzatura perfetta e un comfort indimenticabile.

In the development of the Revolve we collaborated with an orthopedics team to develop a brand new revolutionary anatomic last. By studying the natural shape of the foot, we were able to deliver a consistent 360 degree fitting experience.

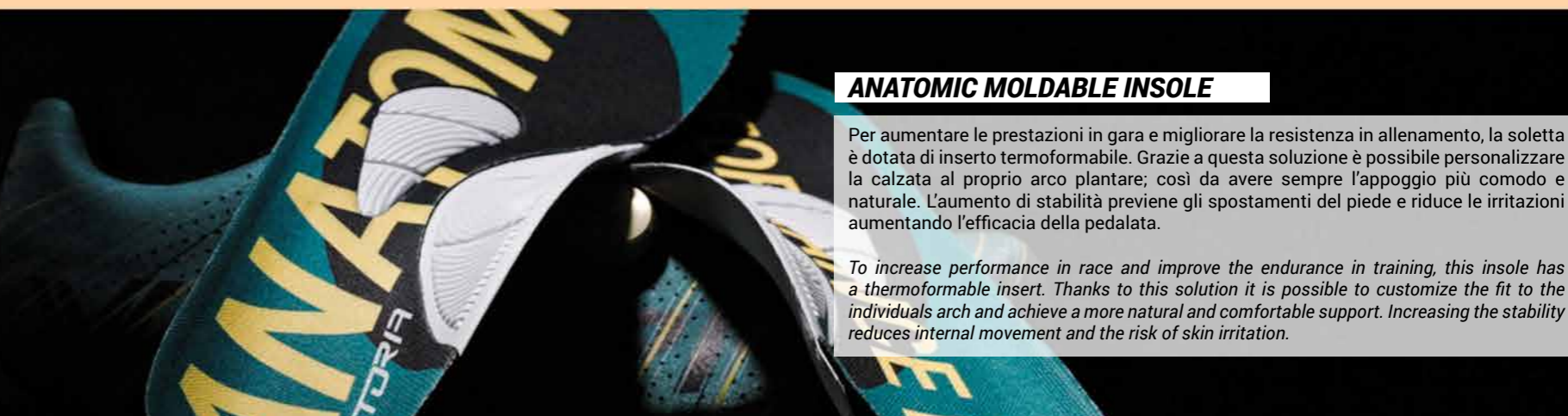


TECNOLOGIE TECNOLOGIE

ANATOMIC MOLDABLE INSOLE

Per aumentare le prestazioni in gara e migliorare la resistenza in allenamento, la soletta è dotata di inserto termoformabile. Grazie a questa soluzione è possibile personalizzare la calzatura al proprio arco plantare; così da avere sempre l'appoggio più comodo e naturale. L'aumento di stabilità previene gli spostamenti del piede e riduce le irritazioni aumentando l'efficacia della pedalata.

To increase performance in race and improve the endurance in training, this insole has a thermoformable insert. Thanks to this solution it is possible to customize the fit to the individuals arch and achieve a more natural and comfortable support. Increasing the stability reduces internal movement and the risk of skin irritation.



SUOLE SOLES

FCT CARBON SOLE FORGED CARBON TECHNOLOGY

Grazie alla tecnologia FCT siamo riusciti ad ottenere maggiore resistenza con il 25% in meno di peso rispetto ad una fibra di carbonio tradizionale e un indice di rigidità 10. La suola, dallo spessore ridottissimo, aumenta l'efficacia della spinta riducendo la distanza dall'asse del pedale. La suola FCT è studiata con prese e canali d'aria per la ventilazione e dispersione del calore. La suola FCT permette una regolazione in avanti e indietro e la memorizzazione della tacchetta Look, rendendo così la sostituzione semplice e alla portata di tutti. Il tacchetto posteriore in TPU è sostituibile.

The FCT technology allows us to obtain a stiffer, stronger and 25% lighter sole compared to a traditional carbon sole and with value 10 stiffness index. The sole improves the ride by reducing the distance between the foot and the pedal axis. The FCT sole is made with air channels for ventilation and heat dispersion. The sole has flexibility with mounting and placement with multiple options within a range. Patent pending design for cleat "position memory". Look Patent. Replaceable TPU heel pad is also a feature.

CARBON TECHNOLOGY 2.0

La suola Carbon Technology 2.0, con fibra di carbonio intrecciata 3K, garantisce un indice di rigidità 9. Il design derivato dalla suola FCT e l'estetica sempre attuale della Carbon Technology 2.0 permettono di essere al passo con i tempi. La suola Carbon Technology 2.0 è studiata con prese e canali d'aria per la ventilazione e dispersione del calore. La suola Carbon Technology 2.0 permette una regolazione in avanti e indietro e la memorizzazione della tacchetta Look, rendendo così la sostituzione semplice e alla portata di tutti. Il tacchetto posteriore in TPU è sostituibile.

The Carbon Technology 2.0 sole, with 3K woven carbon fibre, ensures a 9 stiffness index. The design was derived from the FCT sole and keep us at the forefront of the cutting edge. The Carbon Technology 2.0 sole is made with air channels for ventilation and heat dispersion. The sole has flexibility with mounting and placement with multiple options within a range. Patent pending design for cleat "position memory". Look Patent. Replaceable TPU heel pad is also a feature.

CARBON UD AIR

Struttura in carbonio unidirezionale a spessore costante con indice di rigidità 8 e dotata di fori di ventilazione. Verniciatura ruvida antiscivolo in corrispondenza dei fori della tacchetta; fori con regolazione laterale. Tacchetto posteriore sostituibile.

Premium Carbon UD Air sole uniform thickness with value 8 stiffness index and special air intakes. A special treatment in the cleat area helps to keep it firmly in place. Replaceable rubber heel pad.

CARBON UD SPEEDPLAY®

La suola Speedplay®, realizzata in carbonio unidirezionale, è studiata esclusivamente per i pedali Speedplay®. Il grande vantaggio di questa suola è che non necessita l'utilizzo di alcun adattatore e consente al piede di posizionarsi ad una distanza minima dal pedale, esaltando al massimo la spinta del piede durante la pedalata, senza dispersioni di energia. Il tacchetto di TPU nella parte posteriore della suola è intercambiabile.

The SpeedPlay® sole, with unidirectional (UD) carbon fiber, is made exclusively for the SpeedPlay® pedals. The advantage of this sole is being able to mount cleats without any adapter which lets the foot get closer to the pedal, improving the ride without energy dissipation. Replaceable TPU heel pad is also a feature.

CARBON COMPOSITE

La suola Carbon Composite riprende la stetica delle nostre suole top di gamma mantenendo un giusto rapporto tra rigidità e flessibilità grazie a delle fibre di carbonio/nylon iniettata.

The Carbon Composite sole with a new aesthetic, similar to our top-of-the-line soles, is loaded with carbon/nylon fiber to ensure stiffness and comfort.

NYLON

La suola in Nylon è caricata in fibra per mantenere alto l'indice di rigidità. E' il prodotto ideale per chi si avvicina al ciclismo e cerca un prodotto di alto livello.

The Nylon sole is loaded with fiber to be moderately stiff. This is the best product for cyclists looking for the next level of performance.

XECARB® 30 / XECARB® 10

Le suole XECARB®, compatibili con lo standard SPD, sono caricate con fibra di carbonio al 10% e al 30%. La suola è progettata per il ciclista che richiede alte prestazioni, rigidità ma allo stesso tempo molta leggerezza e comfort. La zona in cui si avvita la tacchetta è ampia e studiata per facilitare lo scarico del fango e l'azione di aggancio. Battistrada ad alto grip su ogni tipo di terreno e predisposizione per l'uso di ramponi.

The XECARB® sole, compatible with SPD cleats, is loaded with up to 30% carbon fiber. This is a high performance sole that ensures lightness and comfort. The cleat connection area is designed with a wide shape to improve mud clearance. High grip rubber lugs and traction spikes included.

NYLON MTB SOLE

La suola Nylon MTB, compatibile con lo standard SPD, garantisce un ottimo compromesso tra una moderata rigidità e il comfort. Il battistrada consente un'ottima presa su tutti i terreni, facilita la dispersione di fango e dà la giusta stabilità. E' il prodotto ideale per chi si avvicina al ciclismo e cerca un prodotto di alto livello ma anche grande comfort.

The Nylon MTB sole, compatible with SPD cleats, ensures an optimal balance between stiffness and comfort. It is used by beginner cyclists looking for high performance. The tread has a sure grip with any kind of surface and improves mud clearance.

SPD RUBBER TOURING

Suola in TPU con rinforzo interno in Nylon e compatibile con lo standard SPD. La tacchetta resta incassata nel profilo della suola per permettere una camminata agevole. Ideale per usi cicloturistici o indoor.

TPU sole with internal Nylon reinforcement. Compatible with SPD cleats, with cleats cover included. The cleat features an "under the sole" profile to keep the shoe walkable. Is normally used for cycle touring and indoor cycling.

VIBRAM FORT-AUGUSTUS

La suola Vibram® Fort-Augustus è stata sviluppata appositamente per la categoria mtb e pedali flat. Con una intersuola in E.V.A, aumenta il comfort e migliora la stabilità, distribuendo le pressioni e assorbendo tutti gli impatti. Il battistrada Vibram® MegaGrip garantisce un'ottima tenuta su tutti i terreni. Compatibile con le tacchette SPD e fornita di un inserto copri piastra.

Vittoria has developed a new model of shoe for the flat pedal mountain bike category using what we specifically chose for this model The Vibram® Fort-Augustus. The E.V.A. midsole increases the comfort and improves stability, distributes pressure uniformly and absorbs all impacts. The MegaGrip Vibram® ensures grip in all kind of surfaces. Compatible with SPD cleats, with cleats cover included.

SOLETTE INSOLES



ANATOMIC MOLDABLE INSOLE

Per aumentare le prestazioni in gara e migliorare la resistenza in allenamento, la soletta è dotata di inserto termoformabile. Grazie a questa soluzione è possibile personalizzare la calzata al proprio arco plantare; così da avere sempre l'appoggio più comodo e naturale. L'aumento di stabilità previene gli spostamenti del piede e riduce le irritazioni aumentando l'efficacia della pedalata.

To increase performance in race and improve the endurance in training, this insole has a thermoformable insert. Thanks to this solution it is possible to customize the fit to the individuals arch and achieve a more natural and comfortable support. Increasing the stability reduces internal movement and the risk of skin irritation.

EFC INSOLE

La soletta EFC dal design ergonomico è realizzata con materiale espanso con supporto nell'area dell'arco e del metatarso per trasferire efficientemente la potenza sui pedali, migliorare il comfort ed evitare eventuali traumi.

The EFC Insole is made with foam material with support in the arch and metatarsal area that allows power transfer to the pedal, comfort and prevent possible trauma.

BOA® |



Li2



Li2 DIAL

Elegante e a basso profilo, Li2 è progettato per una precisione e una durata senza precedenti. Il serraggio e l'allentamento multidirezionali regolano la tensione quando e dove necessario per un'esecuzione rapida e senza sforzo.

Sleek and low-profile, Li2 is engineered for unprecedented precision and durability. Multi-directional tightening and loosening modulates tension when and where needed for fast, effortless execution.

MODELS: REVOLVE - REVOLVE AIR - NUVOLA



IP1



IP1 DIAL

Il rotore IP1 è caratterizzato da una regolazione incrementale quando è sotto tensione, permettendoti di regolare il rotore mentre è in uso. Girandolo per stringere o per allentare la chiusura, potrai assecondare il naturale gonfiore dei piedi che si può riscontrare durante una pedalata.

The IP1 dial features incremental adjustment when the dial is under tension allowing you to dial in fit during use. The turn to tighten, turn to loosen functionality helps accommodate the natural swelling of feet that occurs during riding.

MODELLI / MODELS: NOX - LA TECNICA



L6



L6 DIAL

Il L6 è il rotore più utilizzato grazie al suo meccanismo versatile. Progettato per non farti fermare mai, il design costituito da due elementi fornisce la massima resistenza agli urti e, allo stesso tempo, lo rende facile da regolare durante l'attività. Anche quando una sollecitazione estrema fa uscire il rotore, puoi facilmente rimettere il meccanismo al proprio posto e andare avanti.

L6 is the most widely used dial thanks to its versatile cartridge system. Designed to keep you going, the two-part design provides maximum impact protection and easy field repair. When extreme force ejects the dial, you can easily pop the cartridge back in and get back to your ride.

MODELLI / MODELS: VELOCE - KOM - SIERRA - ALISÉ - POLAR - ALISÉ' KID

THE BOA
GUARANTEE

Laccio e rotori sono coperti dalla garanzia Boa® per tutta la vita utile del prodotto su cui sono montati. Sono disponibili kit di riparazione. Lace and dial are backed by the Boa® Guarantee for the lifetime of the product. Repair kits available.



PASSO DELLO STELVIO
THE STELVIO PASS



SCARPE STRADA
ROAD SHOES

REVOLVE

RACING PRO ROAD SHOES

Revolve è un nuovo concetto di scarpa da ciclismo ad alte prestazioni, 100% prodotta nella nostra sede a Biella, Italia. Un look elegante grazie a materiali come la Microfibra Matte Silk e l'insero in Microfibra Square, il tutto completato da una rete interna ad alta densità in nylon per rendere la scarpa adatta ai più agonisti. In collaborazione con un gruppo di ortopedici abbiamo sviluppato una specifica forma anatomica sulla quale viene montata la tomaia. La combinazione tra materiali e struttura della scarpa garantisce una sensazionale calzatura, infatti Revolve avvolge il piede come mai prima d'ora. La traspirabilità di Revolve è garantita da microforature realizzate a laser. Il serraggio è ottenuto con il Sistema di Chiusura Avvolgente (sigla in inglese SFS) utilizzando l'elegante doppio rotore Boa® Li2 in alluminio anodizzato con finitura premium dotato di un maggior grip per una presa più durevole in tutte le condizioni atmosferiche. La chiusura micrometrica e l'allentamento multidirezionale regolano la tensione quando e dove necessario con un'esecuzione rapida e senza sforzo. La potenza sui pedali viene trasmessa grazie alla suola in Carbonio FCT: una nuova tecnologia che permette di avere grande rigidità e leggerezza ed una distanza dal pedale di solo 3,5mm. Revolve è completata dalla nuova soletta anatomica termoformabile che, modellandosi alla forma dell'arco plantare, garantisce una calzatura ottimale.

Revolve is a brand new concept in high performance cycling shoes, 100% hand-made in Biella, Italy. With an elegant racing design, it's made with a combination of Matte Silk Microfiber fabric, Square Microfiber inserts and High Density Nylon Mesh, to make the shoe suitable for the highest level of sport. In collaboration with a group of orthopedists we have developed a specific anatomical last on which the upper is mounted. The combination of materials and structure of the shoe guarantees a sensational fit. The breathability of the Revolve is guaranteed by laser micro-perforations. The closure is defined by the Surround Fit System (SFS), in combination with a new double BOA anodized aluminum Li2 alloy dial, that provides a premium finish and superior grip that is designed for a more consistent hold in all weather conditions. Sleek and low-profile, the Li2 BOA dial is engineered for unprecedented precision and durability. Multi-directional tightening and loosening modulates tension when and where needed for fast, effortless execution. In addition, the Revolve has the FCT Carbon sole, with a thickness from your foot to the pedal of only 3.5 mm. You will have the maximum of stiffness, and your power will be transferred to the pedals as you have never experienced before. In addition, Revolve comes integrated with our brand new Anatomic Moldable insole, that you can adjust to your feet.

FCT CARBON SOLE

INDICE DI RIGIDITÀ / STIFFNESS INDEX

1	2	3	4	5	6	7	8	9	10
									LIVELLO
SPORT		PERFORMANCE		RACING		RACING PRO		LEVEL	

IRIDISCENTE / IRIDESCENT
ART. GN/GD



SPECIFICHE TECNICHE / SPECS

TOMAIA / UPPER

Grazie ad una ricerca ed ad uno sviluppo congiunto, abbiamo ottenuto un finish esclusivo denominato Matte Silk e Square, che applicato sulla microfibra ad alta densità HS, offre alla scarpa un look unico, esclusivo e ricercato, oltre ad essere estremamente tecnico, traspirabile, leggero e resistente. La finitura all'acqua rende il materiale eco-sostenibile, e risponde a tutti gli standard europei in fattore di sicurezza. Il taglio e la foratura, fatta mediante processo laser permette di ridurre le cuciture ed assicura una eccellente traspirabilità. / With an extensive research of exclusive finishes and the proper choice of materials we have created Silk Matte and Square Microfiber material. The surface treatment ensures our products have a unique look that enhances the design and allows for easy maintenance. Our Microfiber is characterized by being wear resistant, stable, lightweight, waterproof and eco-compatible. It is subjected to hydro treatment, reducing the water absorption and features a strong anti-mold characteristic. The HS Microfiber is certified, does not contain hazardous substances and complies with strict European standards. It is micro-perforated and cut by Laser nano technology for optimal cooling effect. Reduced stitching and nylon mesh upper support.

CHIUSURA / CLOSURE

Double BOA® Fit System Li2 alloy dial

SUOLA / SOLE

FCT Carbon sole (EU 40-48)

TAGLIE / SIZES

EU 40-48 // EU 40½ - 45½

* ART. WH-PK (EU 40-43 // 40½ - 43½)

COLORI / COLORS

Verde-Oro, Bianco-Grigio, Blu-Grigio, Rosso-Nero, Nero-Grigio, Bianco-Rosa* / Green-Gold, White-Grey, Blue-Grey, Red-Black, Black-Grey, White/Pink*

PESO / WEIGHT

235 gr. (EU 41)



ART. BK-BK



ART. WH-GY



ART. BL-GY



ART. RD-BK



*ART. WH-PK

REVOLVE-AIR

RACING PRO ROAD SHOES

Sulla base del nostro modello top di gamma Revolve, abbiamo voluto sviluppare una versione con tomaia in rete termosaldata, dando quindi alla scarpa una impareggiabile traspirabilità, e sul lato interno della scarpa, come nel modello Revolve, è realizzato in microfibra con finitura Square per mantenere rigida la parte dell'arco plantare, il tutto strutturato con una rete anticedimento interna in nylon. Doppio rotore Boa® Li2 in alluminio anodizzato con finitura premium dotato di un maggior grip per una presa più durevole in tutte le condizioni atmosferiche. La chiusura micrometrica e l'allentamento multidirezionale regolano la tensione quando e dove necessario con un'esecuzione rapida e senza sforzo. La potenza sui pedali viene trasmessa grazie alla suola in Carbonio FCT. Il modello Revolve-Air ha la nuova forma anatomica che, insieme a tutti i gli altri elementi, garantisce una perfetta calzata. Soletta anatomica termoformabile al suo interno.

Based on our top-of-the-range Revolve model, we wanted to develop a version with a heat-sealed mesh upper, thus giving the shoe unparalleled breathability, and on the inner side of the shoe, as in the Revolve model, it is made of microfiber with a Square finish to keep the arch part rigid, all structured with an internal nylon mesh. Double BOA anodized aluminum Li2 dial provide a premium finish and superior grip that is designed for a more consistent hold in all weather conditions with a sleek, low-profile, the Li2 BOA dial is engineered for unprecedented precision and durability. Multi-directional tightening and loosening modulates tension when and where needed for fast, effortless execution. The power on the pedals is transmitted efficiently thanks to the FCT Carbon sole. The Revolve-Air model has the new anatomical last which, together with all the other elements, guarantees a perfect fit. The shoe is finished off with a new integrated anatomic thermoform insole.

FCT CARBON SOLE

INDICE DI RIGIDITÀ / STIFFNESS INDEX


1 2 3 4 5 6 7 8 9 10

SPORT PERFORMANCE RACING RACING PRO LEVEL

REVOLVE-AIR
ART. WH/WH



ART. WH-WH



SPECIFICHE TECNICHE / SPECS

TOMAIA / UPPER

Rete termosaldata e struttura anticedimento interna in nylon / Heat-welded mesh upper with internal support.

CHIUSURA / CLOSURE

Double BOA® Fit System Li2 alloy dial

SUOLA / SOLE

FCT Carbon sole (EU 40-48)

TAGLIE / SIZES

EU 40-48 // EU 40½ - 45½

COLORI / COLORS

Bianco / White

PESO / WEIGHT

235 gr. (EU 41)



NUVOLA

RACING ROAD SHOES

CARBON TECHNOLOGY 2.0

INDICE DI RIGIDITÀ / STIFFNESS INDEX

1 2 3 4 5 6 7 8 9 10

SPORT PERFORMANCE RACING RACING PRO LIVELLO LEVEL

Calzatura dal design accattivante, minimale e dai colori classici. Nuvola è stata studiata per offrire comfort, leggerezza, vestibilità e performance. E' la scarpa adatta al ciclista di ottimo livello che ricerca il meglio per affrontare le ore sui pedali. I due rotori BOA® Fit System Li2 permettono un serraggio preciso e potente sul piede. La suola Carbon Technology 2.0 garantisce la giusta rigidità per prestazioni ad alto livello e una ventilazione ottimale. La tomaia microforata a laser è una sicurezza per avere il piede sempre al fresco. Nuvola è completata dalla soletta EFC dal design ergonomico con supporto nell'area dell'arco plantare e del metatarso, che aiuta ad ottimizzare la potenza trasmessa ai pedali, migliorare il comfort ed evitare eventuali traumi.

Cycling shoe made with timeless design, minimal look and classic colors. Nuvola gives a comfortable fit, lightness, wearable-ness and excellent performance. This is the perfect shoe for the demanding cyclist with an optimal level. The double BOA® Fit System Li2 dial offer a perfect, strong and secure closure. The Carbon Technology 2.0 ensures the right rigidity for high performances and combined with the microdrilling upper affords superior ventilation. Nuvola is complemented with the EFC insole.



ART. BK-BL



ART. WH-GY



ART. BL-GN



ART. RD-BK

SPECIFICHE TECNICHE / SPECS

TOMAIA / UPPER: Microfibra HS STT e struttura anticedimento interna in rete / HS STT Microfiber and Nylon mesh upper support.

CHIUSURA / CLOSURE: Double BOA® Fit System Li2 dial

SUOLA /SOLE: Carbon Technology 2.0 (EU 40-48)

TAGLIE / SIZES: EU 40-48 // EU 40½ - 45½

COLORI / COLORS: Nero-Blu, Bianco-Grigio, Blu-Verde, Rosso-Nero / Black-Blue, White-Grey, Blue-Green, Red-Black



16 **PESO / WEIGHT:** 235 gr. (EU 41)

VELOCE

PERFORMANCE ROAD SHOES

CARBON COMPOSITE

INDICE DI RIGIDITÀ / STIFFNESS INDEX

1 2 3 4 5 6 7 8 9 10

SPORT PERFORMANCE RACING RACING PRO LIVELLO LEVEL

CARBON UD AIR / SPEEDPLAY

INDICE DI RIGIDITÀ / STIFFNESS INDEX

1 2 3 4 5 6 7 8 9 10

SPORT PERFORMANCE RACING RACING PRO LIVELLO LEVEL

Veloce è la scarpa con la quale abbiamo voluto ottenere un ottimo rapporto qualità/prezzo ispirandoci ai modelli top di gamma. Si presenta con linea e colori minimali, al passo con le tendenze attuali. La doppia chiusura BOA® Fit System L6 abbinata alla nuova suola Carbon Composite caricata con fibre garantiscono un ottimo serraggio sul piede e una buona rigidità. La tomaia traforata risulta essere morbida, avvolgente, areata e molto resistente all'usura. Veloce è completata dalla soletta EFC dal design ergonomico con supporto nell'area dell'arco plantare e del metatarso, che aiuta ad ottimizzare la potenza trasmessa ai pedali, migliorare il comfort ed evitare eventuali traumi.

Veloce is the right balance between quality and price, drawing inspiration from our top-of-the-line cycling shoe. Veloce comes with a very minimal line with classic colors, integrating seamlessly with today's trends. The double BOA® Fit System L6 dial with the Carbon Composite sole give the shoes an excellent fit and an optimal rigidity. The upper is characterized for being soft, form fitting, ventilated and very robust. Veloce is complemented with the EFC insole.



ART. GY-GY



ART. WH-WH



ART. BK-BK

SPECIFICHE TECNICHE / SPECS

TOMAIA / UPPER: Poliuretano spalmato traforato / Synthetic PU waterproof leather

CHIUSURA / CLOSURE: Double BOA® Fit System L6 dial

SUOLA /SOLE: Carbon Composite (EU 36-49)

TAGLIE / SIZES: EU 36-49 // EU 38½ - 45½

COLORI / COLORS: Bianco, Grigio, Nero/ White, Grey, Black

PESO / WEIGHT: 265 gr. (EU 41)



17

ALISE'

PERFORMANCE ROAD SHOES

CARBON COMPOSITE

INDICE DI RIGIDITÀ / STIFFNESS INDEX

1 2 3 4 5 6 7 8 9 10

SPORT PERFORMANCE RACING RACING PRO LIVELLO LEVEL

CARBON UD AIR / SPEEDPLAY

INDICE DI RIGIDITÀ / STIFFNESS INDEX

1 2 3 4 5 6 7 8 9 10

SPORT PERFORMANCE RACING RACING PRO LIVELLO LEVEL

Alisè, dal design moderno, è confortevole oltre che performante. Alisè viene creata con una tomaia in poliuretano a finitura *Soft Touch* per un look pregiato come i modelli top di gamma con una maggiore adattabilità nella parte anteriore e una calzata meno costrittiva. La singola chiusura è assicurata con BOA® Fit System L6, con passanti in tessuto, che permette alla scarpa di aderire ottimamente al piede. La nuova suola Carbon Composite è il giusto compromesso tra una moderata rigidità e comfort. Alisè è completata dalla soletta EFC.

Alisè is a very comfortable cycling shoe with it's modern design and great performance. Unlike our top-of-the-line cycling shoes that are technically characterized as being more rigid and sometimes not as comfortable for touring cyclists, Alisè is created with Synthetic PU and Soft Touch finish utilizing a softer material upper that allows greater flexibility in the toe area and also a less constricting fit. The single BOA® Fit System L6 dial, with fabric guides, ensures a perfect fit. The new Carbon Composite sole guarantees comfort and rigidity for a great experience. Alisè is integrated with the EFC insole.



ART. BK-BK



ART. WH-WH

SPECIFICHE TECNICHE / SPECS

TOMAIA / UPPER: Poliuretano spalmato traforato con finitura *Soft Touch* / Synthetic PU waterproof leather with *Soft Touch* finish

CHIUSURA / CLOSURE: BOA® Fit System L6 dial

SUOLA / SOLE: Carbon Composite (EU 36-49)

TAGLIE / SIZES: EU 36-49 // EU 38½ - 45½

COLORI / COLORS: Nero, Bianco, Bordeaux / White, Black, Bordeaux
PESO / WEIGHT: 245 gr. (EU 41)



ART. BDX-BDX



NYLON SOLE

INDICE DI RIGIDITÀ / STIFFNESS INDEX

1 2 3 4 5 6 7 8 9 10

SPORT PERFORMANCE RACING RACING PRO LIVELLO LEVEL

Hera, dal design minimale e dalle colorazioni semplici, è confortevole oltre che performante. A differenza delle scarpe top di gamma, che per caratteristiche tecniche risultano essere più rigide e a volte poco confortevoli per un utilizzo cicloturistico, Hera viene creata con un materiale traforato più morbido e che permette maggiore flessibilità nella parte anteriore e una calzata meno costrittiva. La chiusura CRS, tramite un cricchetto e una fibbia dentata, consente una chiusura precisa; i due cinturini sul collo del piede evitano qualsiasi allentamento, mantenendo una calzata sicura in ogni momento. La suola Nylon è il giusto compromesso tra una moderata rigidità e comfort. Hera è completata dalla soletta EFC.

Hera is constructed from a Synthetic PU upper ensuring a great flexibility and less constricting fit. Hera is integrated with the CRS closure micro adjustable buckle system and double strap which wraps the foot uniformly. Hera features a Nylon sole and is integrated with the EFC insole.



ART. WH-WH



ART. BK-BK

SPECIFICHE TECNICHE / SPECS

TOMAIA / UPPER: Poliuretano spalmato traforato / Synthetic PU waterproof leather

CHIUSURA / CLOSURE: CRS system + double strap

SUOLA / SOLE: Nylon (EU 36-49)

TAGLIE / SIZES: EU 36-49 // EU 38½ - 45½

COLORI / COLORS: Bianco, Nero / White, Black

PESO / WEIGHT: 286 gr. (EU 41)



HERA

SPORT ROAD SHOES

RAPIDE

SPORT ROAD SHOES

Rapide è la scarpa da ciclismo adatta a chi ricerca la comodità. La chiusura con tre cinturini semplice da regolare e la tomaia traforata molto morbida garantiscono facilità di calzatura e comfort assoluto durante le pedalate. Il tutto viene completato dalla suola in Nylon, leggera e moderatamente rigida, e dalla soletta EFC.

Rapide is for the cyclists looking for comfortable cycling shoe. The straps closure configuration, very simple system to be use, with the soft Synthetic PU upper ensures an easy fit and absolute comfort during pedaling. Rapide is made with a Nylon sole and comes integrated with the EFC insole.



ART. BL-BL



ART. WH-WH



ART. BK-BK

SPECIFICHE TECNICHE / SPECS

TOMAIA / UPPER: Poliuretano spalmato traforato / Synthetic PU waterproof leather

CHIUSURA / CLOSURE: Triple Strap

SUOLA / SOLE: Nylon (EU 36-49)

TAGLIE / SIZES: EU 36-49 // EU 38½ - 45½

COLORI / COLORS: Bianco, Nero, Blu / White, Black, Blue

PESO / WEIGHT: 258 gr. (EU 41)



NYLON SOLE

INDICE DI RIGIDITÀ / STIFFNESS INDEX

1 2 3 4 5 6 7 8 9 10

SPORT PERFORMANCE RACING RACING PRO LIVELLO LEVEL

RAPIDE GT

INDOOR SHOES

Rapide GT è la scarpa da ciclismo adatta per le sedute di spinning. Pur mantenendo le stesse caratteristiche tecniche del modello Rapide, risulta essere l'ideale per le attività indoor, grazie alla suola Rubber Touring compatibile SPD.

Rapide GT is the cycling shoe suitable for spinning sessions. Maintaining the same technical characteristics and design as the Rapide model, Rapide GT is ideal for indoor activities thanks to the SPD-compatible Rubber Touring sole. Rapide GT is completed with the EFC insole.



ART. BL-BL

SUOLA / SOLE:
SPD Rubber Touring

TAGLIE/SIZES: 36-46// EU 38½ - 45½



ART. BK-BK



ART. WH-WH

SPD RUBBER TOURING

INDICE DI RIGIDITÀ / STIFFNESS INDEX

1 2 3 4 5 6 7 8 9 10

SPORT PERFORMANCE RACING RACING PRO LIVELLO LEVEL



CARBON COMPOSITE


INDICE DI RIGIDITÀ / STIFFNESS INDEX

1 2 3 4 5 6 7 8 9 10

SPORT PERFORMANCE RACING RACING PRO LIVELLO LEVEL

Calzatura ideata per avere comfort, protezione e prestazioni anche nelle condizioni più fredde e più umide. Nonostante la sua leggerezza, grazie al Primaloft® Gold e alla membrana impermeabile su tutta la superficie della scarpa, Polar mantiene il piede caldo e asciutto anche nelle condizioni atmosferiche più avverse. Il sistema di chiusura BOA® Fit System L6 garantisce un ottimo serraggio sul piede e la nuova suola Carbon Composite caricata con fibre garantisce una buona rigidità. L'isolamento con membrana Primaloft® Gold è stato steso anche sotto il sottopiede EFC.

The Polar Cycling shoe is specifically designed for warmth, comfort, and protection and features great performance even in the coldest and harshest conditions. Despite its lightness, thanks to Primaloft® Gold and the rainproof membrane, Polar keeps the foot warm and dry even with the most adverse weather conditions. The BOA® Fit System L6 dial ensures the right closure and the new Carbon Composite sole loaded with carbon fiber gives the shoe a high rigidity index. For additional insulating capacity, Primaloft® Gold has been inserted below the EFC insole.



SPECIFICHE TECNICHE / SPECS

TOMAIA / UPPER: Microfibra e Primaloft® / Microfibre and Primaloft®

CHIUSURA / CLOSURE: BOA® Fit System L6 dial

SUOLA / SOLE: Carbon Composite (EU 36-49)

TAGLIE / SIZES: EU 36-49 // EU 38½ - 45½

COLORI / COLORS: Nero, Giallo / Black, Yellow

PESO / WEIGHT: 349 gr. (EU 41)



POLAR

WINTER ROAD SHOES



ART. YE-BK



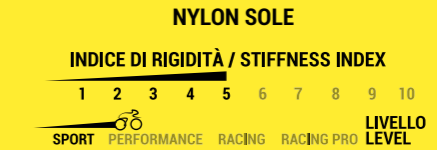
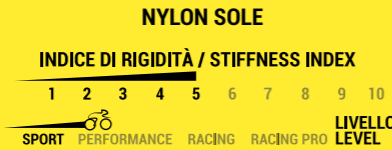
ART. BK-BK

ALISE' KID

SPORT ROAD SHOES

Calzatura pensata per i piccoli ciclisti. La tomaia in Poliuretano spalmato traforato con finitura 3D texture, permette maggiore flessibilità nella parte anteriore e una calzata meno costringitiva. La singola chiusura a BOA® Fit System L6 garantisce una chiusura omogenea e permette ai giovanissimi di avere una scarpa similari a quella dei più grandi. La suola Nylon è il giusto compromesso tra una moderata rigidità e comfort. Alisè Kid è completata dalla soletta EFC.

A cycling shoe for the younger cyclist. Alisè Kid is created with Synthetic PU upper and 3D texture finish utilizing a softer material allows greater flexibility in the toe area and a less constricting fit. The single BOA® Fit System L6 dial ensures a uniform closure and gives the shoes the same look and great performance as the cycling shoes made for adults. The Nylon sole guarantees comfort and rigidity for a good performance. Alisè Kid is integrated with the EFC insole.



RAPIDE KID

SPORT ROAD SHOES

Calzatura pensata per i piccoli ciclisti che cercano semplicità e comfort però allo stesso tempo una scarpa tecnica. La chiusura a doppio strap offre una semplice e perfetta calzata sul piede. La suola Nylon è il giusto compromesso tra una moderata rigidità e comfort.

Cycling shoe made for the younger cyclists looking for a simple and comfy but technical shoe. The double strap configuration closure ensures an easy and perfect fit to the foot. The Nylon sole guarantees comfort and rigidity for a good performance.



ART. BK-GY



ART. RD-BK



ART. BL-BK

ART. WH-BK



ART. BL-BL



ART. WH-WH



ART. BK-BK

SPECIFICHE TECNICHE / SPECS

TOMAIA / UPPER: Poliuretano spalmato traforato con finitura 3D texture / Synthetic PU waterproof leather with 3D texture finish

CHIUSURA / CLOSURE: BOA® Fit System L6 dial

SUOLA / SOLE: Nylon (EU 32-35)

TAGLIE / SIZES: EU 32-35

COLORI / COLORS: Bianco-Nero, Nero-Grigio, Blu-Nero, Rosso-Nero / White-Black, Black-Grey, Blue-Black, Red-Black

PESO / WEIGHT: 195 gr. (EU 33)



SPECIFICHE TECNICHE / SPECS

TOMAIA / UPPER: Poliuretano spalmato traforato / Synthetic PU waterproof leather

CHIUSURA / CLOSURE: Double strap


SUOLA / SOLE: Nylon (EU 32-35)

TAGLIE / SIZES: EU 32-35

COLORI / COLORS: Bianco, Nero, Blu / White, Black, Blue

PESO / WEIGHT: 200 gr. (EU 33)





NOX: RACING PRO MTB SHOES

SCARPE MTB
MOUNTAIN BIKE SHOES



NOX

RACING PRO MTB SHOES

XECARB 30 SOLE

INDICE DI RIGIDITÀ / STIFFNESS INDEX

1 2 3 4 5 6 7 8 9 10

SPORT PERFORMANCE RACING RACING PRO LEVEL

Calzatura nata dal progetto Velar, ma che con le giuste modifiche, siamo orgogliosi di aver creato una calzatura ad hoc per il mondo del mountain bike. Mantenendo una design semplice, ma con colorazioni intriganti, anche Nox vuole esaltare la sua forte personalità agonistica. I due rotori BOA® Fit System IP1, abbinati alla configurazione di chiusura EFC 2.0 unica nel suo genere, ripartiscono il serraggio micrometrico in modo omogeneo sul piede, evitando così problemi di scalzata. Nox presenta delle applicazioni texturizzate sia in punta sia nello sperone a protezione della calzatura. La nuova suola XECARB® 30 scelta per Nox è il giusto compromesso tra rigidità, leggerezza e grip; inoltre è stata studiata per facilitare il meccanismo di aggancio/sgancio e permettendo al fango di non aderire. La tomaia microforata a laser garantisce una ottima traspirabilità. Anche la linguetta termosaldada e microforata aumenta la ventilazione interna della scarpa. All'interno viene inserito il Performance Insole che permette di personalizzare la calzatura in base al proprio arco plantare, aumentare la potenza trasmessa sui pedali, migliorare il comfort ed evitare eventuali traumi.

Cycling shoe born from the Velar road shoe project, making the right changes, we are proud to have created a shoe for the most discerning demands of the mountain bike world. Nox, while keeping a simple design with new particular colors, builds a distinctive look and enhances your competitive quality by channeling it's road cousin the Velar. The double BOA® Fit System IP1 dial and the EFC 2.0 closure configuration distribute the clamping force uniformly giving a wrap-around feeling without no pressure points. Nox is made with a particular texturized application on the toe cap and the heel for the protection for todays riding demands. The new XECARB® 30 sole chosen for use on the Nox is the perfect balance between high performance, high rigidity index, lightness and sure footed grip. The micro drilling on the upper allows airflow to get through the shoe maintaining an optimal temperature during each ride. The shoe comes integrated with our Performance Insole capable of customizing the fit to the arch foot.



IRIDESCENTE
ART. GN/BK



SPECIFICHE TECNICHE / SPECS

TOMAIA / UPPER

La Microfibra HS STT ha caratteristiche di resistenza, stabilità, leggerezza, idrorepellenza ed eco compatibilità. Viene sottoposta a trattamento Idro, per ridurre il grado di assorbimento dell'acqua ed escludere la formazione di muffe e batteri. La Microfibra HS è certificata Oeko-Tex, non contiene sostanze nocive e rispetta gli standard di legge. Viene microforata e tagliata grazie alla nano tecnologia Laser. Le cuciture ridotte aumentano il comfort e la struttura anticedimento interna in rete di Nylon non permette alla scarpa di cedere con l'utilizzo. In punta e nel tallone è applicata una termosaldatura a protezione della scarpa. / The High Stiffness STT (Soft Touch Technology) Microfiber is characterized by being wear resistant, stable, lightweight, waterproof and eco-compatible. It is subjected to hydro treatment, reducing the water absorption and features a strong anti-mold characteristic. The HS Microfiber is Oeko-Tex certified, does not contain hazardous substances and complies with strict European standards. It is micro-perforated and cut by Laser nano technology for optimal cooling effect. Reduced stitching and nylon mesh upper support. Heat setting treatment on the toe cap area and heel.

CHIUSURA / CLOSURE

Double BOA® Fit System IP1 dial

SUOLA / SOLE

XECARB® 30 (EU 38-48)

TAGLIE / SIZES

EU 38-48 // EU 38½ - 45½

COLORI / COLORS

Grigio-Nero, Bronzo-Nero, Verde-Nero / Grey-Black, Bronze-Black, Green-Black

PESO / WEIGHT

305 gr. (EU 41)



KOM

RACING MTB SHOES

XECARB 10 SOLE

INDICE DI RIGIDITÀ / STIFFNESS INDEX

1 2 3 4 5 6 7 8 9 10

SPORT PERFORMANCE RACING RACING PRO LIVELLO LEVEL

Kom è la scarpa con la quale abbiamo voluto offrire un ottimo rapporto qualità/prezzo ispirandoci ai modelli top di gamma. La nuova scarpa da mtb, dal design pulito e dalle colorazioni particolari e accattivanti, è adatta al ciclista esigente, attento ai dettagli e che ricerca sempre il massimo dalle sue performance. La doppia chiusura BOA® Fit System L6 abbinata alla suola XECARB® 10 garantiscono un ottimo serraggio sul piede e un buona rigidità, nonché grande comfort nelle fasi di camminata; inoltre è stata studiata per facilitare il meccanismo di aggancio/sgancio e impedire al fango di aderire. La tomaia traforata è morbida, avvolgente, areata e molto resistente all'usura, grazie alle protezioni applicate sia in punta sia nello sperone della scarpa. Kom è completata dalla soletta EFC.

Kom is the right balance between quality and price, getting inspiration from our top-of-the-line cycling shoe. Kom comes with very simple lines with distinctive colors, made for the demanding cyclist, looking for details and high performance. The double BOA® Fit System L6 dial with the XECARB® 10 sole gives the shoe an excellent fit, and optimal rigidity while maintaining a comfortable walking feel. The upper is characterized for being soft, wrapping the foot, ventilating and resistant to wear and tear thanks to the protection on the toe cap area and heel. Kom is complemented with the EFC thanks to the protection on the toe cap area and heel. Kom is complemented with the EFC insole.



ART. GN-BK



ART. GY-BK



ART. BK-BK



SPECIFICHE TECNICHE / SPECS

TOMAIA / UPPER: Poliuretano spalmato traforato con finitura 3D texture / Synthetic PU waterproof leather and 3D texture finish

CHIUSURA / CLOSURE: Double BOA® Fit System L6 dial

SUOLA / SOLE: XECARB® 10 (EU 38-48)

TAGLIE / SIZES: EU 38-48 // EU 38½ - 45½

COLORI / COLORS: Verde, Grigio, Nero / Green, Grey, Black

PESO / WEIGHT: 286 gr. (EU 41)

ALISE' MTB

PERFORMANCE MTB SHOES

CARBON COMPOSITE

INDICE DI RIGIDITÀ / STIFFNESS INDEX

1 2 3 4 5 6 7 8 9 10

SPORT PERFORMANCE RACING RACING PRO LIVELLO LEVEL

Alisè MTB, dal design moderno è confortevole oltre che performante. Alisè MTB viene creata con una tomaia in poliuretano, con pellicole protettive in punta e tallone, a finitura *Soft Touch* per un look pregiato come i modelli top di gamma con una maggiore adattabilità nella parte anteriore e una calzata meno costringitiva. La singola chiusura è assicurata con BOA® Fit System L6 e, a differenza del nostro modello di strada, possiede i passanti in plastica e la base del rotore con protezione adattandosi più ad un utilizzo off-road. La nuova suola MTB Carbon Composite è il giusto compromesso tra una moderata rigidità e comfort. Alisè MTB è completata dalla soletta EFC.

Alisè MTB is a very comfortable cycling shoe with its modern design and great performance. Unlike our top-of-the-line cycling shoes that are technically characterized as being more rigid and sometimes not as comfortable for touring cyclists, Alisè MTB is created with Synthetic PU, with protection at the toe and heel, and Soft Touch finish utilizing a softer material for the upper that allows greater flexibility in the toe area and less constricting fit. The single BOA® Fit System L6 dial with plastic guides and rotor shield ensures a perfect closure for off-road use. The new Carbon Composite MTB sole guarantees comfort and rigidity for a great experience. Alisè MTB is integrated with the EFC insole.



ART. BK-BK



ART. GN-BK



ART. GY-BK

SPECIFICHE TECNICHE

TOMAIA / UPPER: Poliuretano spalmato traforato con finitura *Soft Touch* / *Synthetic PU waterproof leather and Soft Touch finish*

CHIUSURA / CLOSURE: Boa® Fit System L6 dial

SUOLA / SOLE: Carbon Composite (EU 36-49)

TAGLIE / SIZES: EU 36-49 // EU 38½ - 45½

COLORI / COLORS: Nero, Grigio, Verde / *Black, Grey, Green*

PESO / WEIGHT: 315 gr. (EU 41)



NYLON MTB SOLE

INDICE DI RIGIDITÀ / STIFFNESS INDEX

1 2 3 4 5 6 7 8 9 10

SPORT PERFORMANCE RACING RACING PRO LIVELLO LEVEL

Hera MTB, dal design minimale e dalle colorazioni semplici, è confortevole oltre che performante. A differenza delle scarpe top di gamma, che per caratteristiche tecniche risultano essere più rigide e a volte poco confortevoli per un utilizzo cicloturistico, Hera MTB viene creata con un materiale traforato più morbido e che permette maggiore flessibilità nella parte anteriore e una calzata meno costringitiva. La chiusura CRS, tramite un cricchetto e una fibbia dentata, consente una chiusura precisa; i due straps su collo del piede evitano qualsiasi allentamento, mantenendo una calzata sicura in ogni momento. La suola Nylon è il giusto compromesso tra una moderata rigidità e comfort. Hera MTB è completata dalla soletta EFC.

Hera MTB is constructed from a Synthetic PU upper ensuring a great flexibility and less constricting fit. Hera MTB is integrated with the CRS closure micro adjustable buckle system and double strap which wraps the foot uniformly. Hera MTB features a Nylon MTB sole and is integrated with the EFC insole.



ART. WH-WH



ART. BK-BK

SPECIFICHE TECNICHE / SPECS

TOMAIA / UPPER: Poliuretano spalmato traforato / *Synthetic PU waterproof leather*

CHIUSURA / CLOSURE: CRS system + double strap

SUOLA / SOLE: Nylon MTB (EU 36-49)

TAGLIE / SIZES: EU 36-49 // EU 38½ - 45½

COLORI / COLORS: Bianco, Nero / *White, Black*

PESO / WEIGHT: 356 gr. (EU 41)



RAPIDE MTB

SPORT MTB SHOES

NYLON MTB SOLE

INDICE DI RIGIDITÀ / STIFFNESS INDEX



Rapide MTB è la scarpa da ciclismo adatta a chi ricerca la comodità. La chiusura a tre cinturini semplice da regolare e la tomaia traforata molto morbida garantiscono facilità di calzatura e comfort assoluto durante le pedalate. Il tutto viene completato dalla suola in Nylon, leggera e moderatamente rigida, e dalla soletta EFC dal design ergonomico con supporto nell'area dell'arco plantare e del metatarso, che aiuta ad ottimizzare la potenza trasmessa ai pedali, migliorare il comfort ed evitare eventuali traumi.

Rapide MTB is ideal for the cyclist looking for a comfortable cycling shoe. The strap closure configuration, very simple system to use, with the soft Synthetic PU upper ensures a easy fit and absolute comfort during pedaling. Rapide MTB is made with Nylon MTB sole and integrated with the EFC insole.



ART. BK-BK



ART. WH-WH



ART. BL-BL

SPECIFICHE TECNICHE

TOMAIA / UPPER: Poliuretano spalmato traforato / Synthetic PU waterproof leather

CHIUSURA / CLOSURE: Triple strap

SUOLA / SOLE: Nylon MTB (EU 36-49)

TAGLIE / SIZES: EU 36-49 // EU 38½ - 45½

COLORI / COLORS: Bianco, Nero, Blu / White, Black, Blue

PESO / WEIGHT: 315 gr. (EU 41)



XECARB 10 SOLE

INDICE DI RIGIDITÀ / STIFFNESS INDEX



Calzatura ideata per avere comfort, protezione e prestazioni anche nelle condizioni più fredde e più umide. Nonostante la sua leggerezza, grazie al Primaloft® Gold e alla membrana impermeabile su tutta la superficie della scarpa, Polar mantiene il piede caldo e asciutto anche nelle condizioni atmosferiche più avverse. Il sistema di chiusura BOA® Fit System L6 garantisce un ottimo serraggio sul piede e la suola XECARB® 10 caricata con fibre di carbonio garantisce una buona rigidità. L'isolamento con membrana Primaloft® Gold è stato steso anche sotto il sottopiede EFC.

Cycling shoe designed for being warm, comfortable, protective and with great performance even in the coldest and most humid conditions. Despite its lightness, thanks to Primaloft® Gold and the rainproof membrane, Polar MTB keeps the foot warm and dry even with the most adverse weather conditions. The BOA® Fit System L6 dial ensures the right closure and the XECARB®10 sole loaded with carbon fiber gives to the shoes a high rigidity index with great grip. For additional insulating capacity, Primaloft® Gold has been inserted below the EFC insole.



ART. YE-BK



ART. BK-BK



SPECIFICHE TECNICHE / SPECS

TOMAIA / UPPER: Microfibra e Primaloft® Gold / Microfiber and Primaloft® Gold

CHIUSURA / CLOSURE: BOA® Fit System L6 dial

SUOLA / SOLE: XECARB® 10 (EU 38-48)

TAGLIE / SIZES: EU 38-48 // EU 38½ - 45½

COLORI / COLORS: Nero, Giallo / Black, Yellow

PESO / WEIGHT: 369 gr. (EU 41)



POLAR MTB

WINTER MTB SHOES

ALISE' KID MTB

SPORT ROAD SHOES

NYLON MTB SOLE

INDICE DI RIGIDITÀ / STIFFNESS INDEX

1 2 3 4 5 6 7 8 9 10

SPORT PERFORMANCE RACING RACING PRO LIVELLO LEVEL

Calzatura pensata per i piccoli ciclisti. La tomaia in Poliuretano spalmato traforato con finitura 3D texture, permette maggiore flessibilità nella parte anteriore e una calzatura meno costrittiva. La singola chiusura a BOA® Fit System L6 garantisce una chiusura omogenea e permette ai giovanissimi di avere una scarpa similari a quella dei più grandi. La suola Nylon MTB è il giusto compromesso tra una moderata rigidità e comfort. Alisè Kid MTB è completata dalla soletta EFC.

A cycling shoe for the younger cyclist. Alisè Kid MTB is created with Synthetic PU upper and 3D texture finish utilizing a softer material which allows greater flexibility in the toe area and less constricting fit. The single BOA® Fit System L6 dial ensures a uniform closure and gives the shoes the same look and great performance as the cycling shoes made for adults. The Nylon MTB sole guarantees comfort and rigidity for a good performance. Alisè Kid MTB is integrated with the EFC insole.



ART. BK-GY



ART. BL-BK

ART. RD-BK



SPECIFICHE TECNICHE / SPECS

TOMAIA / UPPER: Poliuretano spalmato traforato con finitura 3D texture / Synthetic PU waterproof leather and 3D texture finish

CHIUSURA / CLOSURE: BOA® Fit System L6

SUOLA / SOLE: Nylon MTB (EU 32-35)

TAGLIE / SIZES: EU 32-35

COLORI / COLORS: Nero-Grigio, Blu-Nero, Rosso-Nero / Black-Grey, Blue-Black, Red-Black

PESO / WEIGHT: 195 gr. (EU 33)



NYLON MTB SOLE

INDICE DI RIGIDITÀ / STIFFNESS INDEX

1 2 3 4 5 6 7 8 9 10

SPORT PERFORMANCE RACING RACING PRO LIVELLO LEVEL

RAPIDE KID MTB

SPORT MTB SHOES

Calzatura pensata per i piccoli ciclisti che cercano semplicità e comfort però allo stesso tempo una scarpa tecnica. La chiusura a doppio strap offre una semplice e perfetta calzatura sul piede. La suola Nylon è il giusto compromesso tra una moderata rigidità e comfort.

Cycling shoe made for the younger cyclists looking for a simple and comfy but technical shoe. The double strap configuration closure ensures an easy and perfect fit to the foot. The Nylon MTB sole guarantees comfort and rigidity for a good performance.



ART. BL-BL



ART. BK-BK

SPECIFICHE TECNICHE / SPECS

TOMAIA / UPPER: Poliuretano spalmato traforato / Synthetic PU waterproof leather

CHIUSURA / CLOSURE: Double strap

SUOLA / SOLE: Nylon MTB (EU 32-35)

TAGLIE / SIZES: EU 32-35

COLORI / COLORS: Nero, Blu/ Black, Blue

PESO / WEIGHT: 200 gr. (EU 33)





STRADE BIANCHE, TOSCANA
STRADE BIANCHE, TUSCANY



SCARPE GRAVEL
GRAVEL SHOES

TIERRA

RACING GRAVEL SHOES

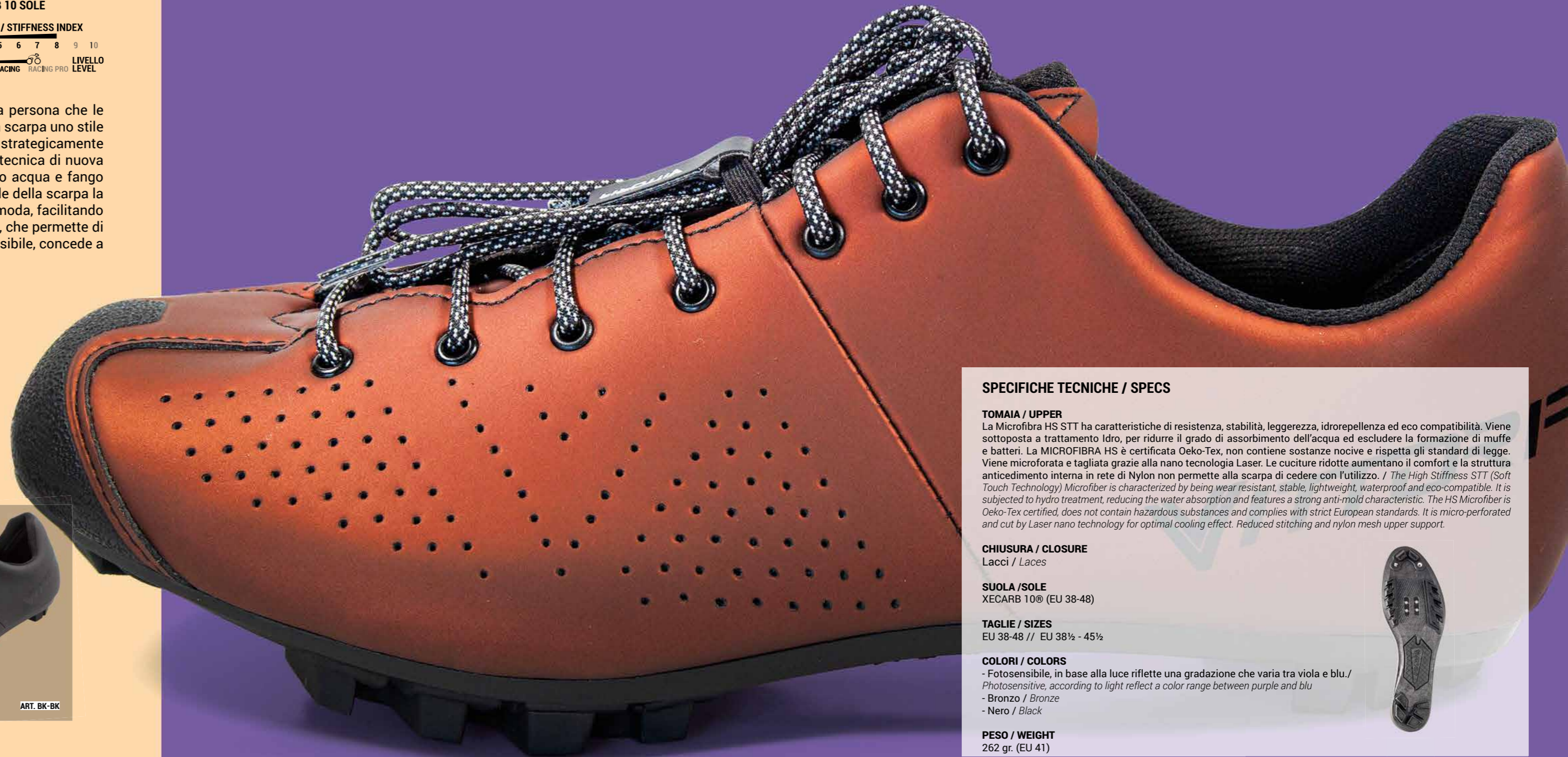
Tierra è un prodotto dalle grandi prestazioni che bene si sposa sia sull'asfalto sia sul fuoristrada, permettendo alla persona che le indossa di esplorare nuovi orizzonti. La tomaia realizzata in microfibra con chiusura tradizionale a lacci, conferisce alla scarpa uno stile accattivante e classico, offrendo una calzata perfetta senza nessun punto di pressione. I lacci sono studiati e posizionati strategicamente affinché la pressione venga distribuita uniformemente su tutta la scarpa. La tomaia è costruita con una membrana tecnica di nuova generazione, impermeabile e traspirante, consentendo una ventilazione ottimale per il piede e una protezione contro acqua e fango essenziale per il gravel e bike-packing. Il puntale in gomma vulcanizzata che ottimizza la protezione della parte frontale della scarpa la rende perfetta per l'utilizzo Gravel. La suola XECARB® 10 è stata progettata e disegnata per rendere la scarpa più comoda, facilitando il meccanismo di aggancio/sgancio e impedendo al fango di aderire. Le due caratteristiche della suola sono la rigidità, che permette di imprimere potenza sui pedali, e la flessibilità. L'utilizzo di una struttura in gomma, dall'originale miscela elastica e flessibile, concede a chi le indossa di avere una camminata molto confortevole. Tierra è completata dalla soletta EFC.

Vittoria has developed a new model of cycling shoe, entirely handcrafted in Italy, with great performance on both asphalt and off-road. The Tierra microfiber uppers have the traditional lace-up closure to give the shoe a classic look as well as delivering incredible fit throughout the foot. The laces are spaced strategically so the tension force is evenly distributed across the foot. The upper is made with a breathable and moisture impermeable for an optimal ventilation to the foot and protection against water and mud. Vulcanized rubber toecap gives an additional protection to the shoe appropriate for the Gravel and off-road use. XECARB®10 sole delivers the most comfortable cycling shoe and improves mud clearance. The design give the shoes enough stiffness, incredible power transfer and a bit of flex to allow for a comfortable walk. TIERRA comes with the EFC insole.



XECARB 10 SOLE

INDICE DI RIGIDITÀ / STIFFNESS INDEX



SPECIFICHE TECNICHE / SPECS

TOMAIA / UPPER

La Microfibra HS STT ha caratteristiche di resistenza, stabilità, leggerezza, idrorepellenza ed eco compatibilità. Viene sottoposta a trattamento Idro, per ridurre il grado di assorbimento dell'acqua ed escludere la formazione di muffe e batteri. La MICROFIBRA HS è certificata Oeko-Tex, non contiene sostanze nocive e rispetta gli standard di legge. Viene microforata e tagliata grazie alla nano tecnologia Laser. Le cuciture ridotte aumentano il comfort e la struttura anticedimento interna in rete di Nylon non permette alla scarpa di cedere con l'utilizzo. / The High Stiffness STT (Soft Touch Technology) Microfiber is characterized by being wear resistant, stable, lightweight, waterproof and eco-compatible. It is subjected to hydro treatment, reducing the water absorption and features a strong anti-mold characteristic. The HS Microfiber is Oeko-Tex certified, does not contain hazardous substances and complies with strict European standards. It is micro-perforated and cut by Laser nano technology for optimal cooling effect. Reduced stitching and nylon mesh upper support.

CHIUSURA / CLOSURE

Lacci / Laces

SUOLA / SOLE

XECARB 10® (EU 38-48)

TAGLIE / SIZES

EU 38-48 // EU 38½ - 45½

COLORI / COLORS

- Fotosensibile, in base alla luce riflette una gradazione che varia tra viola e blu./
Photosensitive, according to light reflect a color range between purple and blu.
- Bronzo / Bronze
- Nero / Black

PESO / WEIGHT

262 gr. (EU 41)



SIERRA

PERFORMANCE GRAVEL SHOES

Sierra è la nuova scarpa da gravel che guarda al mondo delle competizioni. Dal design pulito e dalle colorazioni dedicate al mondo Gravel, è adatta all'appassionato più esigente e attento alle prestazioni. La doppia chiusura BOA® L6 abbinata alla suola XECARB® 10 caricata con fibre di carbonio garantiscono un ottimo serraggio sul piede e un buona rigidità, nonché grande comfort nelle fasi di camminata; inoltre è stata studiata per facilitare il meccanismo di aggancio/sgancio e impedire al fango di aderire. La tomaia traforata è morbida, avvolgente, areata e molto resistente all'usura, grazie alle protezioni applicate sia in punta sia nello sperone della scarpa. Il collare, nella zona della caviglia e della linguetta, svolge la funzione di un calzino, avvolgendo il piede come una seconda pelle, fornendo una calzata perfetta e senza punti di pressione. Sierra è completata dalla soletta EFC dal design ergonomico con supporto nell'area dell'arco plantare e del metatarso, che aiuta ad ottimizzare la potenza trasmessa ai pedali, migliorare il comfort ed evitare eventuali traumi.

Sierra is the new gravel bike shoe which caters to the competitor in us. Sierra, with its simple design and the particular coloring dedicated to the Gravel world, is perfect for demanding amateurs searching for high performance. The double BOA® L6 dial with the XECARB® 10 sole loaded with carbon fiber ensures rigidity and comfort. The upper is characterized for being soft, to wrap the foot, ventilated and to be very resistant to the elements and daily use thanks to the protection on the toe cap area and heel. On the top of the shoes, between the tongue and the ankle, we incorporated a mesh system similar to a sock wrapping the foot as a second skin. Sierra is complemented with the EFC insole.



XECARB 10 SOLE

INDICE DI RIGIDITÀ / STIFFNESS INDEX

1 2 3 4 5 6 7 8 9 10

SPORT PERFORMANCE RACING RACING PRO LIVELLO LEVEL



SPECIFICHE TECNICHE / SPECS

TOMAIA / UPPER

Poliuretano spalmato con finitura Velur traforato / Synthetic PU waterproof leather with Velur finish

CHIUSURA / CLOSURE

Double BOA® L6 dial

SUOLA / SOLE

XECARB® 10 (EU 38-48)

TAGLIE / SIZES

EU 38-48 // EU 38½ - 45½

COLORI / COLORS

Grigio-Nero, Verde-Nero / Grey-Black, Green-Black

PESO / WEIGHT

292 gr. (EU 41)





DOWNHILL
DOWNHILL RACE



SCARPE GRAVITY ED E-BIKE
GRAVITY AND E-BIKE SHOES

MAMBA

GRAVITY CATEGORY

VIBRAM FORT-AUGUSTUS

INDICE DI RIGIDITÀ / STIFFNESS INDEX

1 2 3 4 5 6 7 8 9 10

SPORT PERFORMANCE RACING RACING PRO LIVELLO LEVEL

Vittoria ha sviluppato un nuovo modello di scarpa specifica per la categoria gravity e pedali flat. Mamba è realizzata con una tomaia traforata in poliuretano e finitura Velur, mentre la zona della punta e del tallone è rinforzata per proteggere il piede dagli impatti. Chiusura a lacci e il doppio strap di protezione per garantire una pedalata in sicurezza ed una migliore aerodinamicità. Scarpa con un look aggressivo e dalle colorazioni accattivanti. La suola in Vibram® per pedali flat con tecnologia MegaGrip garantisce un'ottima tenuta su tutti i terreni, con una intersuola in E.V.A. per aumentare il comfort e migliorare la stabilità. Mamba è completata dalla soletta EFC e con una serie di lacci di ricambio. Compatibile con le tacchette SPD e fornita di un inserto copri piastra.

Vittoria has developed a new model of shoe specifically for the gravity category. Mamba is made with Synthetic PU and velour finish upper, while the toe and heel are reinforced to protect from impacts. Lace closure and double protective strap to ensure safe pedaling and better aerodynamics. An aggressive look with distinctive colors. The Vibram® sole with MegaGrip technology ensures a perfect grip on all terrain, with E.V.A. to increase comfort and improve stability. Mamba is completed by the EFC insole and with additional laces. Compatible with SPD cleats, with cleats cover included.



ART. BL-BK



ART. BK-BK



SPECIFICHE TECNICHE / SPECS

TOMAIA / UPPER: Poliuretano spalmato con finitura Velur traforato / Synthetic PU waterproof leather with Velour finish

CHIUSURA / CLOSURE: Lacci + Doppio strap / Laces + Double straps

SUOLA / SOLE: Vibram Fort-Augustus (EU 37-47)

TAGLIE / SIZES: EU 37-47
Mezzi numeri: Non disponibili / Half sizes: Not available

COLORI / COLORS: Nero, Blue / Black, Blue

PESO / WEIGHT: 365 gr. (EU 41)





TRIATHLON
TRIATHLON RACE

SCARPE TRIATHLON
TRIATHLON SHOES



THL-PRO

RACING PRO TRIATHLON SHOES

THL-PRO è realizzata con una tomaia in rete termosaldata molto traspirante e di facile asciugatura con pellicole in poliuretano per rinforzare le aree più sollecitate e una struttura anticedimento interna in nylon. Calzata rapidissima grazie alla sua particolare struttura, con la linguetta a soffiato ed un lap sporgente sul tallone che serve da presa e che fa parte della stessa tomaia. Il singolo rotore Boa® Fit System Li2 permette un serraggio veloce, preciso e potente sul piede e si adatta perfettamente ai triatleti più veloci ed esigenti, dove perdere anche solo un secondo in fase di cambio può compromettere il risultato della gara. La suola Carbon Technology 2.0 garantisce la giusta rigidità per prestazioni ad alto livello e una ventilazione ottimale. THL-PRO è completata dalla nuova soletta anatomica termoformabile che, modellandosi alla forma dell'arco plantare, garantisce una calzata ottimale.

THL-PRO is made with a very breathable and easy-drying heat-welded mesh upper with polyurethane layers to reinforce the most stressed areas and an internal nylon anti-sagging structure. Very fast fit thanks to its particular structure, a bellows tongue and a protruding loop on the heel that serves as a grip for quick transitions and is actually part of the upper itself. The single Boa® Fit System Li2 rotors allows a fast, precise and powerful tightening on the foot and is perfectly suited to the fastest and most demanding triathletes, where losing even a second can compromise the race result. The Carbon Technology 2.0 sole guarantees the best stiffness for high-level performance and optimal ventilation. THL-PRO is completed with our brand new Anatomic Moldable insole, that you can adjust to your feet.

CARBON TECHNOLOGY 2.0
INDICE DI RIGIDITÀ / STIFFNESS INDEX
1 2 3 4 5 6 7 8 9 10
SPORT PERFORMANCE RACING RACING PRO LEVEL



ART. WH-WH



SPECIFICHE TECNICHE / SPECS

TOMAIA / UPPER

Rete termosaldata e struttura anticedimento interna in nylon / Heat-welded mesh upper with internal support.

CHIUSURA / CLOSURE

BOA® Fit System Li2 dial

SUOLA / SOLE

Carbon Technology 2.0 (EU 40-48)

TAGLIE / SIZES

EU 40-48 // EU 40½ - 45½

COLORI / COLORS

Bianco / White

PESO / WEIGHT

205 gr. (EU 41)



TRIPRO

RACING PRO TRIATHLON SHOES

CARBON UD AIR / SPEEDPLAY

INDICE DI RIGIDITÀ / STIFFNESS INDEX

1 2 3 4 5 6 7 8 9 10

SPORT PERFORMANCE RACING RACING PRO LIVELLO

LEVEL

Triprou combina rigidità ad una calzatura rapidissima, grazie alla sua particolare struttura in grado di accogliere agevolmente il piede. Il sistema di chiusura a strap, molto semplice e velocissimo, si adatta perfettamente ai triatlon più veloci, dove perdere anche solo un secondo in fase di cambio può compromettere il risultato della gara. La tomaia è realizzata in microfibra abbinata a materiali traspiranti e di facile asciugatura. La suola Carbon UD Air permette di trasferire tutta la potenza sui pedali senza dispersione di energie. Sul tallone si trova un laccio che aiuta il triatleta a calzare la scarpa più velocemente. Disponibile anche con suola Speedplay®.

Triprou is geared to the Ironman world, where the long distance in the cycling leg requires a shoe that combines the stiffness of traditional road shoes and a very quick fit to have no time loss in transition. Everything is made with a microfiber upper combined with breathable and easy-to-dry materials to shed water and keep the foot dry and comfortable. Extremely light and easy to put on, it allows a quick closure thanks to the strap system. The Carbon UD Air sole with carbon fiber works to transfer all the power directly to the pedals without any dispersion of energy. The shoe features a strip on the heel that assists the athlete in getting the shoe on faster. The Triprou features the Performance Insole. Also available with Speedplay® specific drilling on the sole.

SPECIFICHE TECNICHE / SPECS

TOMAIA / UPPER: Microfibra soft touch a cuciture ridotte. Struttura anticedimento interna / Microfibre Soft Touch Tech with internal reinforcement.

CHIUSURA / CLOSURE: Double strap

SUOLA / SOLE: Carbon UD Air (EU 40-48) / Option: * Carbon UD Speedplay® (EU 40-48)

TAGLIE / SIZES: EU 40-48 // EU 40½ - 45½

COLORI / COLOURS: Bianco, Verde, Nero / White, Black, Green

PESO / WEIGHT: 245 gr. (EU 41)



ART. WH-RD



ART. BK-BK



ART. GN-GN



SU ORDINAZIONE
* MADE-TO-ORDER

CARBON COMPOSITE

INDICE DI RIGIDITÀ / STIFFNESS INDEX

1 2 3 4 5 6 7 8 9 10

SPORT PERFORMANCE RACING RACING PRO LIVELLO

LEVEL

CARBON UD AIR / SPEEDPLAY

INDICE DI RIGIDITÀ / STIFFNESS INDEX

1 2 3 4 5 6 7 8 9 10

SPORT PERFORMANCE RACING RACING PRO LIVELLO

LEVEL

Calzatura sviluppata per le competizioni di sprint o triathlon a breve distanza, dove ogni secondo in fase di cambio è fondamentale. Estremamente leggera e semplice da calzare, permette una rapida chiusura grazie al sistema a strap. La tomaia è in microfibra con ampie zone in mesh che assicurano una ventilazione ottimale e una rapida asciugatura. Lo sperone è areato per contribuire a tenere asciutto il piede.

Cycling shoe developed for short-distance sprint or triathlon competitions, where every second in transition is crucial. Extremely light and easy to put on, it allows a quick closure thanks to the strap system. The upper is made of microfiber with large mesh areas that ensure optimal ventilation and quick drying. The shoe also features additional ventilation to help keep the foot dry.

SU ORDINAZIONE
* MADE-TO-ORDER



ART. WH-BK

SPECIFICHE TECNICHE / SPECS

TOMAIA / UPPER: Microfibra e mesh con sperone areato in Pebax / Microfibre - mesh and ventilated Pebax heel cup.

CHIUSURA / CLOSURE: Strap

SUOLA / SOLE: Carbon Composite (EU 36-49)
Available option: * Carbon UD Air (EU 38-48)

TAGLIE / SIZES: EU 36-49 // EU 38½ - 45½

COLORI / COLORS: Bianco / White

PESO / WEIGHT: 254 gr. (EU 41)

TRIATHLON

PERFORMANCE TRIATHLON SHOES



MONTE SANTE MARIE
MOUNT SANTE MARIE

SERIE 1976
1976 LINE



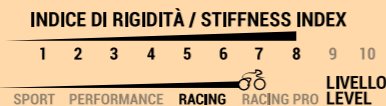
LA TECNICA

RACING PRO ROAD SHOES

CARBON TECHNOLOGY 2.0



CARBON UD AIR / SPEEDPLAY



Calzatura che combina alta tecnologia e materiali classici. La tomaia in **pelle di canguro** con cuciture ridotte avvolge delicatamente il piede, garantendo un comfort mai provato prima; senza intaccare le prestazioni. Grazie alla suola Carbon Technology 2.0 e alla chiusura a doppio BOA® Fit System IP1 che permettono alla tomaia di aderire perfettamente al piede, il ciclista che la indossa avrà la sensazione di indossare una seconda pelle con la quale però può spingere al massimo sui pedali. Per evitare problemi di cedimento della tomaia è stata aggiunta una rete di sostegno per garantire una struttura più robusta alla scarpa. Il tutto è completato dal Performance Insole che permette di personalizzare la calzatura in base al proprio arco plantare, aumentare la potenza trasmessa sui pedali, migliorare il comfort ed evitare eventuali traumi. Disponibile anche con suola Speedplay.

*Cycling shoe that combine high technology with classic materials. The **Kangaroo Leather** upper with reduced stitching gently wraps the foot ensuring impressive comfort levels without affecting the performance. The double BOA® Fit System IP1 dial distribute the clamping force uniformly giving a wrap-around feeling with no pressure points. Thanks to the Carbon Technology sole the cyclist will obtain the best result for every single force put it into the pedals. Adding to the longevity of the shoe, an anti-moisture mesh has been added to guarantee a more robust structure. La Tecnica comes with the Performance Insole. Available with Speedplay® sole.*



ART. WH-WH



ART. BK-BK



SPECIFICHE TECNICHE / SPECS



TOMAIA / UPPER

Pelle di canguro australiano con rete di rinforzo anticedimento. Cuciture ridotte. / *Australian Kangaroo leather with reinforcement mesh. A gorgeous long lasting shoe that conforms uniformly to the foot.*

CHIUSURA / CLOSURE

Double BOA® Fit System IP1 dial

SUOLA / SOLE

Carbon Technology 2.0 (EU 40-48)
Available option: * Carbon UD Speedplay® Sole (EU 40-48)

TAGLIE / SIZES

EU 40-48 // EU 40½ - 45½

COLORI / COLORS

Bianco, Nero / White, Black

PESO / WEIGHT

252 gr. (EU 41)



* SU ORDINAZIONE
MADE-TO-ORDER

LEGEND

RACING PRO ROAD SHOES



CARBON TECHNOLOGY 2.0

INDICE DI RIGIDITÀ / STIFFNESS INDEX

1 2 3 4 5 6 7 8 9 10

SPORT PERFORMANCE RACING RACING PRO LIVELLO LEVEL

CARBON UD AIR / SPEEDPLAY

INDICE DI RIGIDITÀ / STIFFNESS INDEX

1 2 3 4 5 6 7 8 9 10

SPORT PERFORMANCE RACING RACING PRO LIVELLO LEVEL

CARBON COMPOSITE

INDICE DI RIGIDITÀ / STIFFNESS INDEX

1 2 3 4 5 6 7 8 9 10

SPORT PERFORMANCE RACING RACING PRO LIVELLO LEVEL

SPD RUBBER TOURING

INDICE DI RIGIDITÀ / STIFFNESS INDEX

1 2 3 4 5 6 7 8 9 10

SPORT PERFORMANCE RACING RACING PRO LIVELLO LEVEL

1976 KNIT

RACING ROAD SHOES

Tanta tecnologia con un tocco di retrò. Legend, con tomaia in **pelle di canguro**, cuciture ridotte e chiusura a lacci avvolge delicatamente il piede, garantendo una calzata molto morbida, senza intaccare le prestazioni. I lacci sono stati studiati e posizionati strategicamente affinché la pressione venga distribuita uniformemente su tutta la scarpa. Grazie alla suola Carbon Technology 2.0 il ciclista troverà la giusta risposta ad ogni suo colpo di pedale. Per evitare problemi di cedimento della tomaia è stata aggiunta una rete anticedimento per garantire una struttura più robusta alla scarpa. Il tutto è completato dal Performance Insole che permette di personalizzare la calzata in base al proprio arco plantare, aumentare la potenza trasmessa sui pedali, migliorare il comfort ed evitare eventuali traumi. Disponibile anche con suola Speedplay®.

Legend has lots of technology with a touch of retro. It is built with **Kangaroo leather**, reduced stitching and lace up closure, wrapping the foot and ensuring a very comfortable and soft fit. The laces are spaced strategically so the tension force is evenly distributed across the foot. Thanks to the Carbon Technology 2.0 sole the cyclist will obtain the best result for every single force exerted into the pedals. Adding to the longevity of the shoe, an anti-moisture mesh has been added to guarantee a more robust structure. LEGEND comes with the Performance Insole.



ART. BK-BK



ART. WH-WH



* SU ORDINAZIONE
MADE-TO-ORDER

SPECIFICHE TECNICHE / SPECS

TOMAIA / UPPER: Pelle di canguro australiano con rete di rinforzo anticedimento. Cuciture ridotte. / *Australian Kangaroo leather with reinforcement mesh. The natural look and feel of real leather with all the fitting benefits.*

CHIUSURA / CLOSURE: Lacci / *Laces*

SUOLA / SOLE: Carbon Technology 2.0 (EU 40-48)
Available option: * Carbon UD Speedplay® Sole (EU 40-48)

TAGLIE / SIZES: EU 40-48 // EU 40½ - 45½

COLORI / COLORS: Bianco, Nero / *White, Black*

PESO / WEIGHT: 252 gr. (EU 41)



ART. NAVY BL



ART. GY-OR

SPECIFICHE TECNICHE / SPECS

TOMAIA / UPPER: Strati di filato con rete anticedimento interna e cuciture ridotte. / *Yarn layers with reinforcement mesh and reduced stitching.*

CHIUSURA / CLOSURE: Lacci / *Laces*

SUOLA / SOLE: Carbon Composite (EU 36-48)
SPD Rubber Touring (EU 36-46) *MTB Nylon (EU 47-48)

TAGLIE / SIZES: EU 36-48 // EU 38½ - 45½

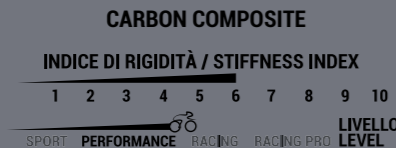
COLORI / COLORS: Arancione, Blu navy / *Orange, Blue navy*

PESO / WEIGHT: 279 gr. (EU 41)



1976 CLASSIC

PERFORMANCE ROAD SHOES



1976 Classic è un omaggio all'origine di Vittoria. Nata proprio in quell'anno dall'idea di Celestino Vercelli, l'azienda orgogliosamente tutta Italiana, ha voluto creare una scarpa tecnica con agganci da competizione che rimanda però alle gare sportive del passato. Questo modello è l'emblema del vintage. Grazie ad un mix di tradizione e tecnologia la scarpa ha un grande contenuto tecnico, infatti materiali moderni vengono abbinati ad un design retrò. La suola Carbon Composite con adattatore per pedali clipless o la suola Touring SPD si adattano perfettamente all'esigenze degli appassionati. 1976 Classic è completata dalla soletta EFC dal design ergonomico con supporto nell'area dell'arco plantare e del metatarso, che aiuta ad ottimizzare la potenza trasmessa ai pedali, migliorare il comfort ed evitare eventuali traumi.

1976 Classic cycling shoe is a tribute to the origin of Vittoria. The company started exactly that year with the idea of Celestino Vercelli, and all proudly made in Italy. He created technical shoes with competition cleats that were reminiscent of the vintage competition of the past as the Eroica. This model is the emblem of the past that is back in fashion. The 1976 CLASSIC has a mix of tradition and technology: the microfiber being a modern material that forms the upper with retro design. The shoe is available with Carbon Composite sole integrated with clipless adapter or with the SPD touring sole. It is provided with the EFC insole.



ART. BK-BK



ART. YE-YE



ART. GY-GY



ART. MG-MG



SPECIFICHE TECNICHE / SPECS

TOMAIA / UPPER

Microfibra con rete di rinforzo anticedimento. Cuciture ridotte. / Microfibre with internal reinforcement. Since 1976 we have been hand making shoes and this 1976 Classic allows the wearer to make a bold statement about cycling. Proudly "Made In Italy" since 1976.

CHIUSURA / CLOSURE

Lacci / Laces

SUOLA / SOLE

SPD Rubber Touring (EU 36-46) *MTB Nylon (EU 47-49)
Carbon Composite (EU 36-49)

TAGLIE / SIZES

EU 36-49 // EU 38½ - 45½

COLORI / COLORS

Magenta, Nero, Argento, Giallo / Magenta, Black, Silver, Yellow

PESO / WEIGHT

279 gr. (EU 41)





ACCESSORI
ACCESSORIES



VITTORIA KIT

PERFORMANCE WEAR

V JERSEY

- Maglia vestibilità ergonomica, petto e schiena in tessuto Hole 120gr ad alta traspirabilità e morbidezza. Fianchetti e maniche in tessuto elasticizzato.
- Inserto a rete bielastica spalle e sottomanica.
- Lunghezza manica: misura sotto ascella 15cm circa per dare massimo comfort al movimento.
- Bordo maniche: elastico GRIP da 6,5cm.
- Tascone con 3 scomparti e bordo elasticizzato. Reflex su lato sx tasca.
- Zip da 14cm al centro del tascone.
- Schiema: bordo inferiore con Grip in elastico siliconato da 4,5cm.
- Petto: parte inferiore con Grip in elastico siliconato.
- Zip divisibile autobloccante a vista con parazip parte bassa.

- Race Fit, front and back in "hole" fabric 120gr. High breathability and very soft fabric. Sleeves and side panels in bielastic fabric.
- Bielastic mesh insert on shoulders and underarm.
- Sleeve length: measure about 15cm under the armpit to give maximum comfort to movement.
- Grip Elastic 6,5cm height at the end of the sleeves.
- 3 rear pockets with elastic border at the edge. Reflex on the left side of the pocket.
- Additional pocket with zip closure.
- Grip Elastic 4,5cm height at the end of the back.
- Elastic band at the end of the front jersey.
- Autolock zip.

V BIB SHORT

- Salopette in lycra liscia Action nera 220gr.
- Lycra gofrata bianca 225gr effetto pallino su bande e toppa.
- Fondo gamba con elastico Grip 6,5cm.
- Fondello Paris HP Elastic Interface applicato con cuciture piatte.
- Cuciture piatte a vista a 4 aghi.
- Bretelle elasticizzate in rete Minorca.

- Lycra Action 220gr. in the pad area.
- Lycra "New Monica" 225gr with cue ball effect on the back and side panels.
- Elastic Grip 6,5cm height at the end of the legs.
- Paris HP Elastic Interface Pad with flat seams.
- 4 needles flat seams
- Straps in elastic mesh.



FONDELLO/PAD - PARIS HP ELASTIC INTERFACE:



TAGLIE UOMO/ MEN SIZES:
XS, S, M, L, XL, XXL

TAGLIE DONNA/ WOMEN SIZES:
XS, S, M

V WINTER JERSEY

PERFORMANCE WEAR



Maglia da ciclismo 100% garzato invernale. Banda in silicone in vita e polsini elasticizzati. Cerniera lunga a scomparsa./ 100% winter cycling jersey. Silicon band on waist and elastic cuffs. Full length hidden zipper.

TAGLIE / SIZES: XS, S, M, L, XL, XXL

V WINTER BIB

PERFORMANCE WEAR



Salopette invernale in SuperRoubaix. Fondello Interface Fiandre® per oltre 7h di comfort in sella/ SuperRoubaix Cycling bibs. Elastic Interface® Fiandre pad for 7+ hours rides. Elastic ankles.

TAGLIE / SIZES: L, XL

V WINTER GLOVES

PERFORMANCE WEAR



Guanto invernale in Windtex® con inserti touchscreen friendly/ Windtex® winter gloves with touchscreen friendly inserts.

TAGLIE / SIZES: S, M, L, XL, XXL

NEOPRENE SHOECOVER

PERFORMANCE WEAR



Copriscarpe in Neoprene./ Neoprene rainproof shoe cover.

TAGLIE / SIZES: S(EU38-39), M(EU 40-41), L(EU42-43), XL(EU44-45), XXL(EU46-47)

CRONO SHOECOVER

PERFORMANCE WEAR



Copriscarpe in Lycra ultraleggero./ Ultralight Lycra shoe cover.

TAGLIE / SIZES: S-M (EU36-43), L-XL (EU 44-48)

MERYL SOCKS

PERFORMANCE WEAR



Calza da ciclismo in Meryl Skinlife./ Meryl Skinlife® cycling socks.

TAGLIE / SIZES: S (EU35-38), M (EU 39-42), L (EU 43-46), XL (47-50)

SPRINT GLOVES



Guanto con dorso in Lycra, imbottiture sul palmo e anelli per facilitare l'impugnatura. / Short finger glove with lycra upper, soft pads and eyelets for easy removal

TAGLIE / SIZES: S, M, L, XL, XXL

VICTORY CLOVES



Guanto mezzedita con dorso in Lycra, finiture gommate e inserti imbottiti per migliorare comfort e grip. / Short finger gloves with lycra upper, rubber inserts and additional padding for improved grip and comfort with eyelets for easy removal.

TAGLIE / SIZES: S, M, L, XL, XXL

FUGA GLOVES



Guanti lunghi con dorso in Lycra. Imbottiture del palmo studiate per aumentare il comfort e migliorare la presa sul manubrio. / Long finger gloves with Lycra upper. Extra padding to improve grip and comfort.

TAGLIE / SIZES: S, M, L, XL, XXL

V SOFTSHELL



Mantellina manica lunga ultracompatta, antivento ed antipioggia. / Windproof and rainproof lightweight softshell.

TAGLIE / SIZES: S, M, L, XL

ARMWARMER



Manicotti in Dryarn®. / Dryarn® Armwarmer.

TAGLIE / SIZES: taglia unica / one size

LEGWARMER



Gambali in Dryarn®. / Dryarn® Legwarmer.

TAGLIE / SIZES: taglia unica / one size

V ENDURO SHORTS



Pantaloncino in cordura con fondello integrato. / Cordura enduro shorts with pad.

TAGLIE / SIZES: S, M, L, XL

PERFORMANCE INSOLE



Sottopiede termoformabile / Moldable insole

PERFORMANCE INSOLE WOMAN'S SPECIFIC



Sottopiede termoformabile specifico per donna. / Moldable insole, women specific.

HEEL PADS



Tacco di ricambio per suola UD o FCT/ Carbon UD or FCT heel pad.

LACES



Lacci di ricambio in colori assortiti per dare un tocco personale alla calzatura. / Color laces to customise your shoe's look.

COOLMAX SOCKS



Calza da ciclismo 100% Coolmax / 100% Coolmax cycling socks.

TAGLIE / SIZES: S (EU35-38), M (EU 39-42), L (EU 43-46), XL (47-50)

CRS CLOSURE



Ricambio per sistema di chiusura CRS. / Spare parts for CRS closure system

CLEANER



Detergente per il lavaggio di capi sportivi / Apparel care

1976 CLEATS



Tacchetti pedali classici. / Clipless vintage cleats.

VH-1.0 YOUNG



Calotta CPD InMold UltraLight Tech. Fibbia a scatto e regolazione della taglia 2D. / Shell CPD InMold UltraLight Tech. Snap-in buckle and 2D size adjustment.

TAGLIE / SIZES: XS (51-56 cm)

TAGLIE SCARPE / SIZING CHART SHOES

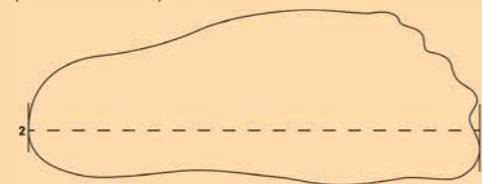
EURO	32	33	34	35	36	37	38	38.5	39	39.5	40	40.5	41	41.5	42	42.5	43	43.5	44	44.5	45	45.5	46	47	48	49
UK	13	1	1 ½	2 ½	3 ½	4 ½	5 ½	6	6 ½	6 ¾	7	7 ¼	7 ½	7 ¾	8	8 ¼	8 ½	9	9 ½	10	10 ½	11	11 ½	12 ½	13 ½	14 ½
US MENS	1	2	2 ½	3 ½	4 ½	5	6	6 ½	7	7 ¼	7 ½	7 ¾	8	8 ¼	8 ½	8 ¾	9	9 ½	10	10 ½	11	11 ½	12	13	14	15
US WOMENS					6	6 ½	7 ½	8	8 ½	8 ¾	9	9 ¼	9 ½	9 ¾	10	10 ¼	10 ½									
mm (heel to toe)	202	209	215	222	229	235	242	245	249	252	255	259	262	265	269	272	275	279	282	285	289	292	295	302	309	315

MISURAZIONE DEI PIEDI / BASIC FOOT MEASUREMENT

Step 1: Posizionarsi contro un muro e assicurarsi di toccare la parete con il tallone / Stand against the wall and make sure back of foot is touching wall.

Step 2: Tracciare la forma del piede su un foglio di carta utilizzando una matita o una penna. Dopo aver tracciato il perimetro del piede evidenziare con una squadra i punti più esterni su tutti i quattro lati come mostra l'immagine di seguito. Nota: per un disegno corretto tenere la matita o la penna perpendicolare al foglio. / Trace your foot onto a sheet of paper using a #2 pencil. After you trace your foot, take a ruler and make a line to mark the furthest point on all four sides as shown below. Note: Stand straight above foot to trace foot.

Step 3: Misurazione della lunghezza del piede (Punti 1 e 2 dell'immagine). Utilizzando una squadra prendere la misura più lunga dal tallone alla punta del piede (primo o secondo dito). / Length measurement (Points 1 to 2 as shown below). Using a millimeter ruler, get the measurement of the longest distance from heel to longest toe (first or second toe).



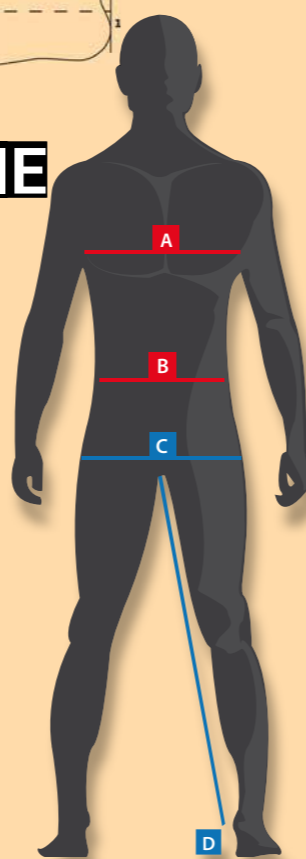
TAGLIE DONNA / WOMEN'S SIZING CHART

		XXS	XS	S	M	L	XL	XXL
Torace / chest (a)	cm	75	79	84	89	94	99	104
	inches	29.53	31.10	33.07	35.04	37.01	38.97	40.94
Vita / waist (b)	cm	59	63	68	73	78	83	88
	inches	23.23	24.80	26.77	28.74	30.71	32.68	34.64
Bacino / hips (c)	cm	83	87	92	97	102	107	112
	inches	32.68	34.25	36.22	38.19	40.16	42.13	44.09
Interno gamba / inside leg (d)	cm	74	75	76	77	78	79	80
	inches	29.13	29.53	29.92	30.31	30.71	31.10	31.50

TAGLIE UOMO / MEN'S SIZING CHART

		XXS	XS	S	M	L	XL	XXL	3XL	4XL
Torace / chest (a)	cm	84	88	92	96	100	105	110	115	120
	inches	33.07	34.64	36.22	37.80	39.37	41.34	43.31	45.27	47.24
Vita / waist (b)	cm	72	76	80	84	88	93	98	103	108
	inches	28.35	29.92	31.50	33.07	34.64	36.61	38.58	40.55	42.52
Bacino / hips (c)	cm	86	90	94	98	102	107	112	117	122
	inches	33.86	35.43	37.01	38.58	40.16	42.13	44.09	46.06	48.03
Interno gamba / inside leg (d)	cm	79	80	81	82	83	84	85	86	87
	inches	31.10	31.50	31.89	32.28	32.68	33.07	33.46	33.86	34.25

TABELLA TAGLIE SIZING CHART



Follow us on @ Instagram:
[@vittoriacycling](https://www.instagram.com/vittoriacycling)



Vittoria s.r.l.

Via degli Artigiani 15

13856 Vigliano Biellese (Bi)

Italy

info@vittoria-shoes.com

tel. +39 015 812 98 88 / fax. +39 015 812 99 01

Vittoria Cycling USA, LLC.

28522 Constellation Road

Valencia, CA 91355

USA

usoffice@vittoria-shoes.com

tel. +1 (661) 294 5065 / fax. +1 (661) 294 5209

**Find us on line:
vittoriacycling.com**



*I prodotti possono subire delle variazioni durante il corso della stagione senza alcun preavviso. Le immagini e le informazioni tecniche sono solo indicative. Per ulteriori informazioni comunicarsi con il nostro ufficio tecnico.
The features might change without notice during the season. Pictures and Technical information purely indicative. Please contact our office for further information.*